

Månadsrapport

AMF Aktiefond Asien Stilla havet



As of 2023-09-30

Fondandelar kan både öka och minska i värde. Det är inte säkert att du får tillbaka hela det insatta kapitalet.

Översikt

Morningstar Rating 3 Yr	★★★
Morningstar Rating Overall	★★★
Inception Date	2008-09-25
Fund Size (Mil)	1 833,5
NAV	281,38
Cash %	2,3
% Asset in Top 10 Holdings	28,4
# of Holdings	129
Manager Name	Henrik Oh, Martin Siwmark

Kalenderavkastning %

	YTD	2022	2021	2020	2019	2018
Aktiefond-Asien Stilla havet	5,8	-9,3	8,9	12,3	28,3	-5,6
MSCI AC Asia Pacific NR (omräkn.sek)	7,6	-8,6	9,5	6,4	28,5	-6,8

Jämförelseindex fr.o.m. 2022-11-01, tidigare MSCI AC Asia Pacific ESG Leaders NR (omräkn. sek).

Rullande avkastning, Årsbasis %

	1 month	3 months	1 Year	5 Years	10 Years
Aktiefond-Asien Stilla havet	-3,7	-3,6	12,4	6,1	8,9
MSCI AC Asia Pacific NR (omräkn.sek)	-3,3	-2,2	13,0	5,6	9,1

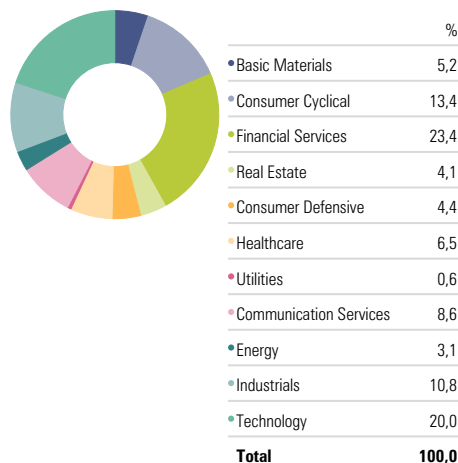
Utveckling

Time Period: 2018-10-01 to 2023-09-30



Aktiefond-Asien Stilla havet 34,6% MSCI AC Asia Pacific NR (omräkn.sek) 31,0%

Sektorer

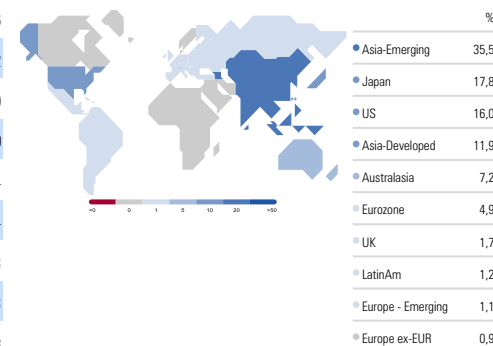


Största innehav

Company	Sector	Weight %
Taiwan Semiconductor Manufacturing Co Ltd	Technology	5,6
Alibaba Group Holding Ltd Ordinary Shares	Consumer Cyclical	3,2
Sumitomo Mitsui Financial Group Inc	Financial Services	3,0
Tencent Holdings Ltd	Communication Services	2,9
Shin-Etsu Chemical Co Ltd	Basic Materials	2,4
East Japan Railway Co	Industrials	2,4
Samsung Electronics Co Ltd	Technology	2,3
Reliance Industries Ltd	Energy	2,3
CSL Ltd	Healthcare	1,8
Murata Manufacturing Co Ltd	Technology	1,7

Intäkter exponering, Region

Portfolio Date: 2023-09-30



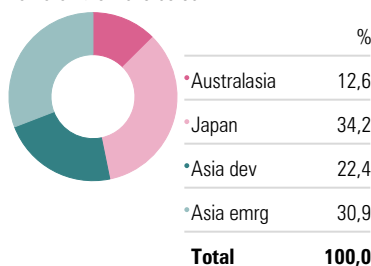
Riskindikatorer

Time Period: 2021-10-01 to 2023-09-30

	Fond	Index
Std Dev	15,4	14,7
Excess Return	-0,9	0,0
Information Ratio (arith)	-0,39	—
Sharpe Ratio	-0,06	-0,01
Tracking Error	2,2	0,0
Alpha	-0,76	0,00
Beta	1,04	1,00
R2	98,0	100,0

Regioner

Portfolio Date: 2023-09-30



Hållbarhetsrating



Koldioxidrisker

Portfolio Date: 2023-07-31

Low Carbon Designation



Morningstar carbon metrics are asset-weighted portfolio calculations based on Sustainalytics' company Carbon Risk Rating. To receive the Morningstar® Low Carbon Designation™, a fund must have a 12-month average Portfolio Carbon Risk Score below 10 and a 12-month average Fossil Fuel Involvement of less than 7% of assets. This signal helps investors easily identify funds that are well-positioned to transition to a low-carbon economy.

Månadsrapport

AMF Aktiefond Europa



As of 2023-09-30

Fondandelar kan både öka och minska i värde. Det är inte säkert att du får tillbaka hela det insatta kapitalet.

Översikt

Morningstar Rating 3 Yr	★★★
Morningstar Rating Overall	★★★★
Inception Date	1999-04-30
Fund Size (Mil)	7 800,8
NAV	306,51
Cash %	2,1
% Asset in Top 10 Holdings	40,1
# of Holdings	99
Manager Name	Rickard Alte, Martin Siwmark

Kalenderavkastning %

	YTD	2022	2021	2020	2019	2018
Aktiefond-Europa	12,2	-4,0	23,1	1,1	29,6	-8,9
MSCI AC Europe NR (omräkn.sek)	12,7	-7,4	28,2	-4,8	32,5	-6,2

Jämförelseindex fr.o.m. 2022-11-01, tidigare MSCI AC Europe ESG Leaders NR (omräkn. sek).

Rullande avkastning, Årsbasis %

	1 month	3 months	1 Year	5 Years	10 Years
Aktiefond-Europa	-5,1	-4,9	27,4	9,0	9,6
MSCI AC Europe NR (omräkn.sek)	-4,8	-4,3	26,4	8,1	9,2

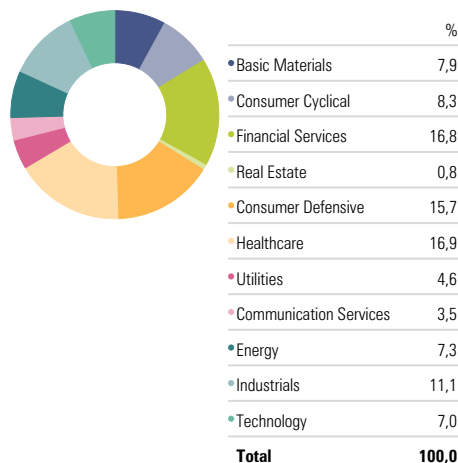
Utveckling

Time Period: 2018-10-01 to 2023-09-30



■ Aktiefond-Europa 53,8% ■ MSCI AC Europe NR (omräkn.sek) 47,9%

Sektorer

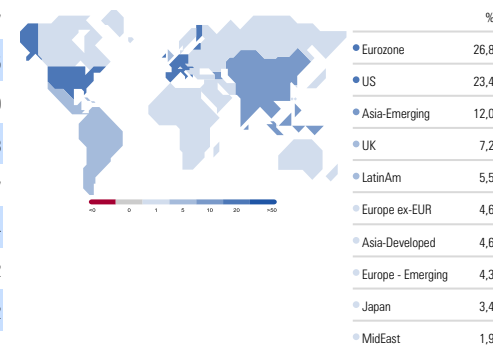


Största innehav

Company	Sector	Vikt %
Nestle SA	Consumer Defensive	5,7
AstraZeneca PLC	Healthcare	5,5
Novo Nordisk A/S Class B	Healthcare	5,0
TotalEnergies SE	Energy	4,8
ASML Holding NV	Technology	3,7
ING Groep NV	Financial Services	3,4
Allianz SE	Financial Services	3,2
Air Liquide SA	Basic Materials	3,2
SAP SE	Technology	2,8
Reckitt Benckiser Group PLC	Consumer Defensive	2,8

Intäkter exponering, Region

Portfolio Date: 2023-09-30



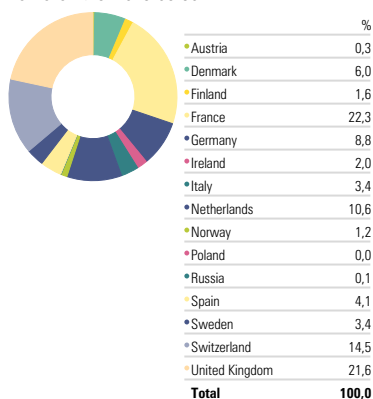
Riskindikatorer

Time Period: 2021-10-01 to 2023-09-30

	Fond	Index
Std Dev	14,4	14,2
Excess Return	0,6	0,0
Information Ratio (arith)	0,28	—
Sharpe Ratio	0,49	0,46
Tracking Error	2,1	0,0
Alpha	0,55	0,00
Beta	1,00	1,00
R2	97,9	100,0

Länder

Portfolio Date: 2023-09-30



Hållbarhetsrating



Koldioxidrisker

Portfolio Date: 2023-07-31

No Designation

Morningstar carbon metrics are asset-weighted portfolio calculations based on Sustainalytics' company Carbon Risk Rating. To receive the Morningstar® Low Carbon Designation™, a fund must have a 12-month average Portfolio Carbon Risk Score below 10 and a 12-month average Fossil Fuel Involvement of less than 7% of assets. This signal helps investors easily identify funds that are well-positioned to transition to a low-carbon economy.

Månadsrapport

AMF Aktiefond Global



As of 2023-09-30

Fondandelar kan både öka och minska i värde. Det är inte säkert att du får tillbaka hela det insatta kapitalet.

Översikt

Morningstar Rating 3 Yr	★★★★
Morningstar Rating Overall	★★★★★
Inception Date	2001-11-15
Fund Size (Mil)	32 618,5
NAV	316,77
Cash %	0,7
% Asset in Top 10 Holdings	30,1
# of Holdings	176
Manager Name	Björn Lind, Ulf Alexandersson

Kalenderavkastning %

	YTD	2022	2021	2020	2019	2018
Aktiefond-Global	16,3	-7,3	33,3	5,2	34,7	-1,1
MSCI ACWI NR (omräkn.sek)	14,8	-8,8	33,2	1,8	34,3	-1,1

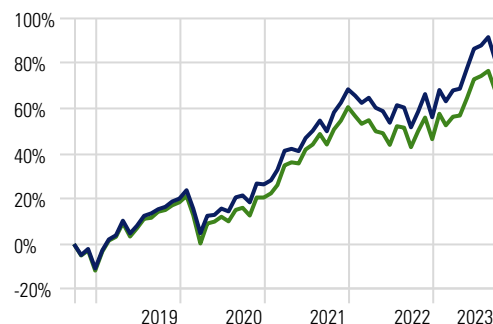
Jämförelseindex fr.o.m. 2022-11-01, tidigare MSCI ACWI ESG Leaders NR (omräkn. sek).

Rullande avkastning, Årsbasis %

	1 month	3 months	1 Year	5 Years	10 Years
Aktiefond-Global	-5,2	-2,6	19,7	12,7	14,0
MSCI ACWI NR (omräkn.sek)	-4,9	-2,8	17,6	10,9	13,4

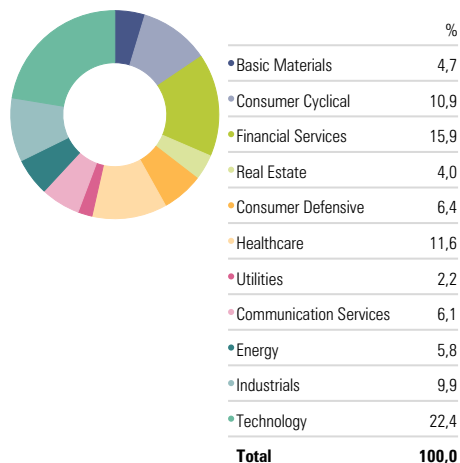
Utveckling

Time Period: 2018-10-01 to 2023-09-30



Aktiefond-Global 81,6% MSCI ACWI NR (omräkn.sek) 68,0%

Sektorer

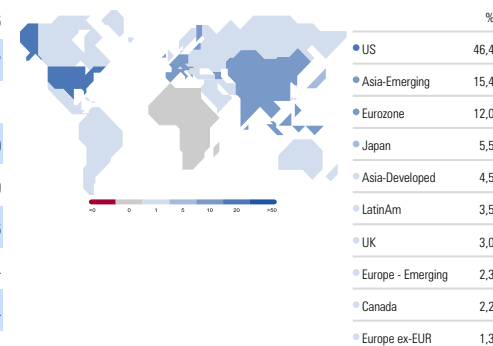


Största innehav

Company	Sector	Vikt %
Microsoft Corp	Technology	5,6
Apple Inc	Technology	3,7
Visa Inc Class A	Financial Services	3,1
Berkshire Hathaway Inc Class B	Financial Services	3,0
NVIDIA Corp	Technology	2,9
Alphabet Inc Class C	Communication Services	2,6
Nestle SA	Consumer Defensive	2,4
PepsiCo Inc	Consumer Defensive	2,4
McDonald's Corp	Consumer Cyclical	2,3
Linde PLC	Basic Materials	2,1

Intäkter exponering, Region

Portfolio Date: 2023-09-30



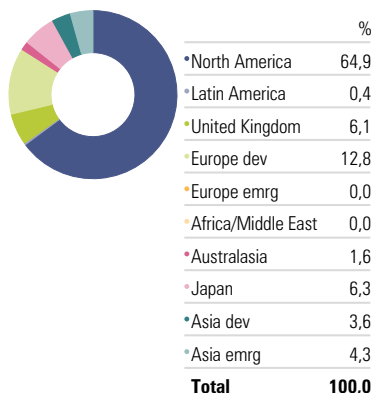
Riskindikatorer

Time Period: 2021-10-01 to 2023-09-30

	Fond	Index
Std Dev	13,7	13,7
Excess Return	2,1	0,0
Information Ratio (arith)	1,38	—
Sharpe Ratio	0,69	0,55
Tracking Error	1,5	0,0
Alpha	1,95	0,00
Beta	0,99	1,00
R2	98,8	100,0

Regioner

Portfolio Date: 2023-09-30



Hållbarhetsrating



Koldioxidrisker

Portfolio Date: 2023-07-31

No Designation

Morningstar carbon metrics are asset-weighted portfolio calculations based on Sustainalytics' company Carbon Risk Rating. To receive the Morningstar® Low Carbon Designation™, a fund must have a 12-month average Portfolio Carbon Risk Score below 10 and a 12-month average Fossil Fuel Involvement of less than 7% of assets. This signal helps investors easily identify funds that are well-positioned to transition to a low-carbon economy.

Månadsrapport

AMF Aktiefond Nordamerika



As of 2023-09-30

Fondandelar kan både öka och minska i värde. Det är inte säkert att du får tillbaka hela det insatta kapitalet.

Översikt

Morningstar Rating 3 Yr	★★★★★
Morningstar Rating Overall	★★★★★
Inception Date	2007-09-24
Fund Size (Mil)	7 560,8
NAV	546,61
Cash %	0,7
% Asset in Top 10 Holdings	36,9
# of Holdings	82
Manager Name	Ulf Alexandersson, Björn Lind

Kalenderavkastning %

	YTD	2022	2021	2020	2019	2018
Aktiefond-Nordamerika	21,8	-7,6	46,2	6,2	39,0	5,3
MSCI USA NR (omräkn.sek)	18,0	-9,6	44,6	3,7	38,2	4,3

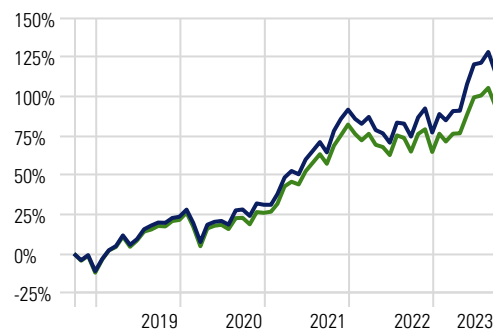
Jämförelseindex fr.o.m. 2022-11-01, tidigare MSCI USA ESG Leaders NR (omräkn. sek).

Rullande avkastning, Årsbasis %

	1 month	3 months	1 Year	5 Years	10 Years
Aktiefond-Nordamerika	-5,5	-2,2	23,6	16,6	18,2
MSCI USA NR (omräkn.sek)	-5,5	-2,6	17,8	14,2	17,2

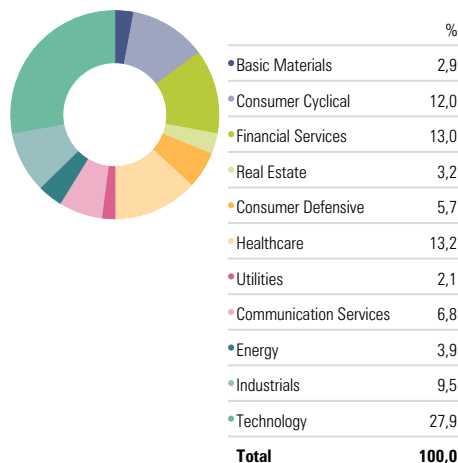
Utveckling

Time Period: 2018-10-01 to 2023-09-30



Aktiefond-Nordamerika 115,8% MSCI USA NR (omräkn.sek) 94,4%

Sektorer

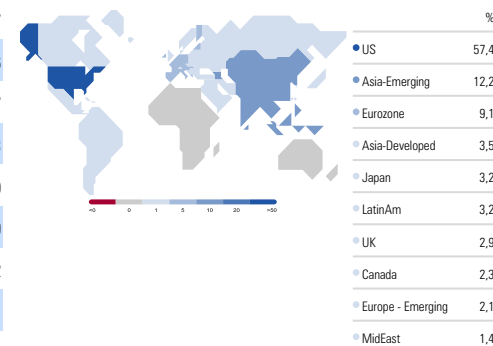


Största innehav

Company	Sector	Vikt %
Apple Inc	Technology	6,7
Microsoft Corp	Technology	6,6
Alphabet Inc Class C	Communication Services	4,7
NVIDIA Corp	Technology	3,3
Amazon.com Inc	Consumer Cyclical	3,0
Visa Inc Class A	Financial Services	2,9
McDonald's Corp	Consumer Cyclical	2,2
PepsiCo Inc	Consumer Defensive	2,1
ConocoPhillips	Energy	2,0
Eli Lilly and Co	Healthcare	2,0

Intäkter exponering, Region

Portfolio Date: 2023-09-30



Riskindikatorer

Time Period: 2021-10-01 to 2023-09-30

	Fond	Index
Std Dev	16,5	16,0
Excess Return	3,4	0,0
Information Ratio (arith)	1,52	—
Sharpe Ratio	0,84	0,67
Tracking Error	2,2	0,0
Alpha	2,83	0,00
Beta	1,02	1,00
R2	98,2	100,0

Hållbarhetsrating



Koldioxidrisker

Portfolio Date: 2023-07-31

Low Carbon Designation



Morningstar carbon metrics are asset-weighted portfolio calculations based on Sustainalytics' company Carbon Risk Rating. To receive the Morningstar® Low Carbon Designation™, a fund must have a 12-month average Portfolio Carbon Risk Score below 10 and a 12-month average Fossil Fuel Involvement of less than 7% of assets. This signal helps investors easily identify funds that are well-positioned to transition to a low-carbon economy.

Månadsrapport

AMF Aktiefond Småbolag



As of 2023-09-30

Fondandelar kan både öka och minska i värde. Det är inte säkert att du får tillbaka hela det insatta kapitalet.

Översikt

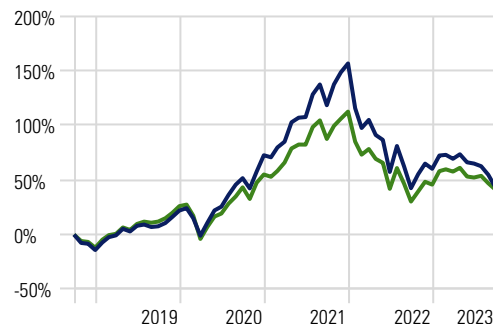
Morningstar Rating 3 Yr	★★
Morningstar Rating Overall	★★★
Inception Date	2004-05-17
Fund Size (Mil)	14 274,9
NAV	972,27
Cash %	1,7
% Asset in Top 10 Holdings	34,3
# of Holdings	66
Manager Name	Angelica Hanson, Sophie Larsén

Kalenderavkastning %

	YTD	2022	2021	2020	2019	2018
Aktiefond-Småbolag	-10,4	-37,6	48,7	41,5	42,2	-2,6
Carnegie Small Cap Return Sweden	-3,0	-31,4	37,1	23,0	43,2	-0,2

Utveckling

Time Period: 2018-10-01 to 2023-09-30

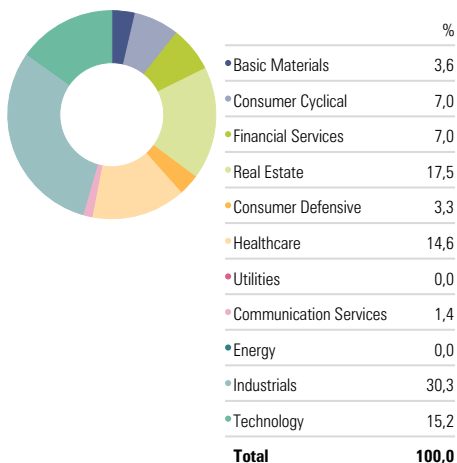


Aktiefond-Småbolag 43,6% Carnegie Small Cap Return Sweden 41,4%

Rullande avkastning, Årsbasis %

	1 month	3 months	1 Year	5 Years	10 Years
Aktiefond-Småbolag	-7,2	-13,0	0,8	7,5	12,6
Carnegie Small Cap Return Sweden	-3,8	-7,1	8,5	7,2	12,7

Sektorer

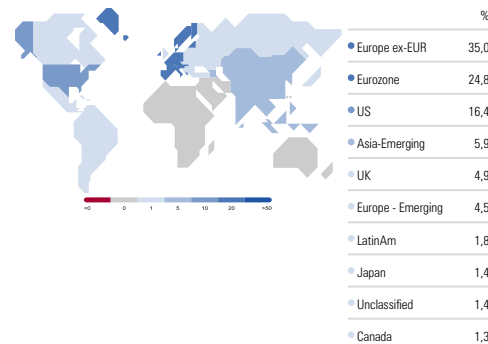


Största innehav

	Sector	Vikt %
Trelleborg AB Class B	Industrials	4,6
Beijer Ref AB Class B	Industrials	4,1
AB Sagax Class B	Real Estate	3,4
Sweco AB Class B	Industrials	3,4
Fastighets AB Balder Class B	Real Estate	3,4
Skanska AB Class B	Industrials	3,3
Axfood AB	Consumer Defensive	3,2
HMS Networks AB	Technology	3,1
Avanza Bank Holding AB	Financial Services	3,0
Sectra AB Class B	Healthcare	2,8

Intäkter exponering, Region

Portfolio Date: 2023-09-30



Riskindikatorer

Time Period: 2021-10-01 to 2023-09-30

	Fond	Index
Std Dev	27,7	24,1
Excess Return	-5,7	0,0
Information Ratio (arith)	-1,11	—
Sharpe Ratio	-0,66	-0,51
Tracking Error	5,2	0,0
Alpha	-4,04	0,00
Beta	1,14	1,00
R2	98,0	100,0

Hållbarhetsrating



Koldioxidrisker

Portfolio Date: 2023-07-31

Low Carbon Designation



Morningstar carbon metrics are asset-weighted portfolio calculations based on Sustainalytics' company Carbon Risk Rating. To receive the Morningstar® Low Carbon Designation™, a fund must have a 12-month average Portfolio Carbon Risk Score below 10 and a 12-month average Fossil Fuel Involvement of less than 7% of assets. This signal helps investors easily identify funds that are well-positioned to transition to a low-carbon economy.

Månadsrapport

AMF Aktiefond Sverige



As of 2023-09-30

Fondandelar kan både öka och minska i värde. Det är inte säkert att du får tillbaka hela det insatta kapitalet.

Översikt

Morningstar Rating 3 Yr	★★
Morningstar Rating Overall	★★
Inception Date	1998-12-30
Fund Size (Mil)	36 890,9
NAV	762,85
Cash %	1,3
% Asset in Top 10 Holdings	55,1
# of Holdings	50
Manager Name	Dick Bergqvist

Kalenderavkastning %

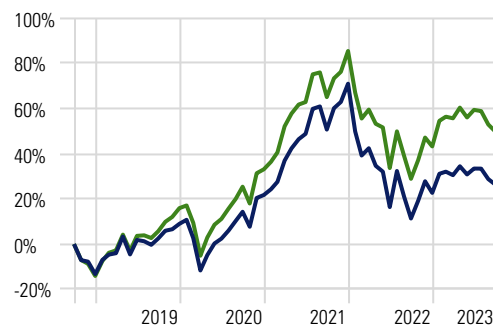
	YTD	2022	2021	2020	2019	2018
Aktiefond-Sverige	3,0	-28,3	40,5	11,7	25,7	-4,9
SIXPRX	4,6	-22,8	39,3	14,8	35,0	-4,6

Rullande avkastning, Årsbasis %

	1 month	3 months	1 Year	5 Years	10 Years
Aktiefond-Sverige	-1,8	-5,3	13,5	4,8	8,0
SIXPRX	-2,0	-6,0	16,3	8,4	10,0

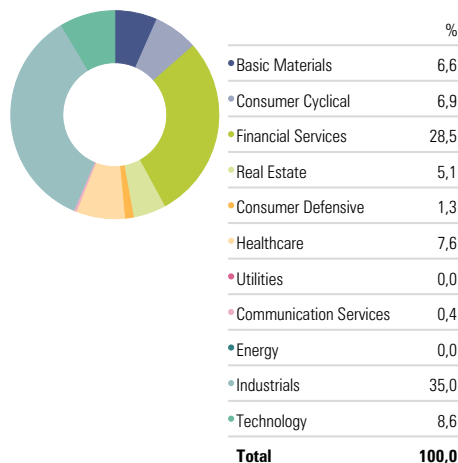
Utveckling

Time Period: 2018-10-01 to 2023-09-30



■ Aktiefond-Sverige 26,4% ■ SIXPRX 49,9%

Sektorer

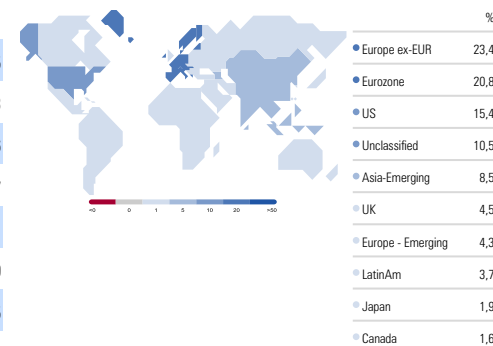


Största innehav

Company	Sector	Vikt %
Volvo AB Class B	Industrials	9,1
Investor AB Class A	Financial Services	8,5
Skandinaviska Enskilda Banken AB Class A	Financial Services	8,3
Atlas Copco AB Class B	Industrials	6,6
Epiroc AB Share B	Industrials	4,7
AstraZeneca PLC	Healthcare	4,1
Indutrade AB	Industrials	3,9
Svenska Cellulosa AB Class B	Basic Materials	3,5
Hexagon AB Class B	Technology	3,4
Skanska AB Class B	Industrials	2,8

Intäkter exponering, Region

Portfolio Date: 2023-09-30



Riskindikatorer

Time Period: 2021-10-01 to 2023-09-30

	Fond	Index
Std Dev	22,5	20,7
Excess Return	-3,7	0,0
Information Ratio (arith)	-1,22	—
Sharpe Ratio	-0,33	-0,19
Tracking Error	3,0	0,0
Alpha	-3,24	0,00
Beta	1,08	1,00
R2	98,7	100,0

Hållbarhetsrating



Koldioxidrisker

Portfolio Date: 2023-07-31

Low Carbon Designation



Morningstar carbon metrics are asset-weighted portfolio calculations based on Sustainalytics' company Carbon Risk Rating. To receive the Morningstar® Low Carbon Designation™, a fund must have a 12-month average Portfolio Carbon Risk Score below 10 and a 12-month average Fossil Fuel Involvement of less than 7% of assets. This signal helps investors easily identify funds that are well-positioned to transition to a low-carbon economy.

Månadsrapport

AMF Aktiefond Tillväxtmarknader



As of 2023-09-30

Fondandelar kan både öka och minska i värde. Det är inte säkert att du får tillbaka hela det insatta kapitalet.

Översikt

Morningstar Rating 3 Yr	★★
Morningstar Rating Overall	★★
Inception Date	2019-12-11
Fund Size (Mil)	1 883,1
NAV	109,10
Cash %	1,2
% Asset in Top 10 Holdings	34,1
# of Holdings	178
Manager Name	Henrik Oh, Martin Siwmark

Kalenderavkastning %

	YTD	2022	2021	2020	2019	2018
Aktiefond-Tillväxtmarknader	2,6	-11,5	6,7	7,9	—	—
MSCI Emerging Markets NR (omräkn.sek)	6,2	-13,1	8,0	5,4	—	—

Jämförelseindex fr.o.m. 2022-11-01, tidigare MSCI EM ESG Leaders NR (omräkn. sek).

Rullande avkastning, Årsbasis %

	1 month	3 months	1 Year	3 Years	5 Years
Aktiefond-Tillväxtmarknader	-4,0	-4,6	6,9	1,9	—
MSCI Emerging Markets NR (omräkn.sek)	-3,4	-2,4	8,2	1,7	—

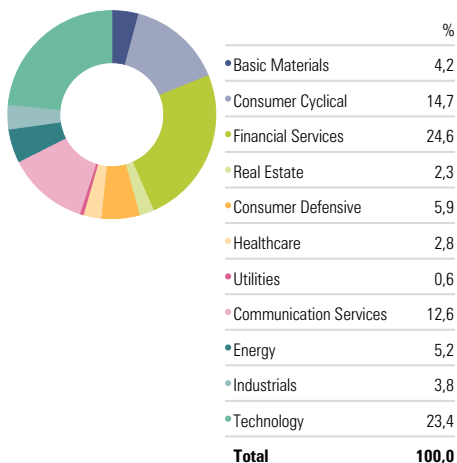
Utveckling

Time Period: 2019-12-11 to 2023-09-30



Aktiefond-Tillväxtmarknader 9,1% MSCI Emerging Markets NR (omräkn.sek) 9,7%

Sektorer

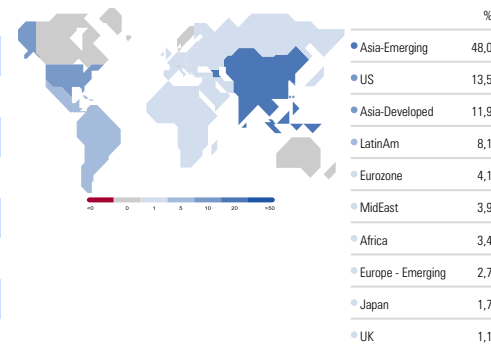


Största innehav

Company	Sector	Vikt %
Taiwan Semiconductor Manufacturing Co Ltd	Technology	8,3
Alibaba Group Holding Ltd Ordinary Shares	Consumer Cyclical	4,4
Tencent Holdings Ltd	Communication Services	4,2
Samsung Electronics Co Ltd	Technology	3,8
Reliance Industries Ltd	Energy	3,2
BYD Co Ltd Class H	Consumer Cyclical	2,0
Chailease Holding Co Ltd	Financial Services	1,9
HDFC Bank Ltd	Financial Services	1,6
Yum China Holdings Inc	Consumer Cyclical	1,6
Infosys Ltd	Technology	1,5

Intäkter exponering, Region

Portfolio Date: 2023-09-30



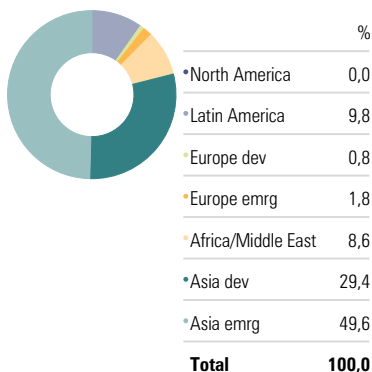
Riskindikatorer

Time Period: 2021-10-01 to 2023-09-30

	Fond	Index
Std Dev	17,2	15,7
Excess Return	-0,4	0,0
Information Ratio (arith)	-0,13	—
Sharpe Ratio	-0,20	-0,21
Tracking Error	3,2	0,0
Alpha	0,06	0,00
Beta	1,08	1,00
R2	97,1	100,0

Regioner

Portfolio Date: 2023-09-30



Hållbarhetsrating



Koldioxidrisker

Portfolio Date:

No Designation

Morningstar carbon metrics are asset-weighted portfolio calculations based on Sustainalytics' company Carbon Risk Rating. To receive the Morningstar® Low Carbon Designation™, a fund must have a 12-month average Portfolio Carbon Risk Score below 10 and a 12-month average Fossil Fuel Involvement of less than 7% of assets. This signal helps investors easily identify funds that are well-positioned to transition to a low-carbon economy.

Månadsrapport

AMF Aktiefond Världen



As of 2023-09-30

Fondandelar kan både öka och minska i värde. Det är inte säkert att du får tillbaka hela det insatta kapitalet.

Översikt

Morningstar Rating 3 Yr	★★
Morningstar Rating Overall	★★★
Inception Date	1998-12-30
Fund Size (Mil)	45 852,3
NAV	586,47
Cash %	0,5
% Asset in Top 10 Holdings	28,9
# of Holdings	214
Manager Name	Björn Lind

Kalenderavkastning %

	YTD	2022	2021	2020	2019	2018
Aktiefond-Världen	9,6	-19,4	37,3	8,0	28,3	-3,7
SIXRX 60%, MSCI ACWI NR (omräkn.sek) 40%	8,8	-17,2	37,0	9,6	34,8	-3,2

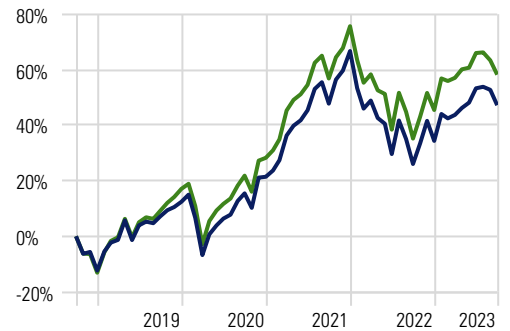
Jämförelseindex fr.o.m. 2022-11-01, tidigare MSCI ACWI ESG Leaders NR (omräkn. Sek) 40%.

Rullande avkastning, Årsbasis %

	1 month	3 months	1 Year	5 Years	10 Years
Aktiefond-Världen	-3,6	-4,0	16,8	8,0	10,5
SIXRX 60%, MSCI ACWI NR (omräkn.sek) 40%	-3,2	-4,7	17,0	9,6	11,4

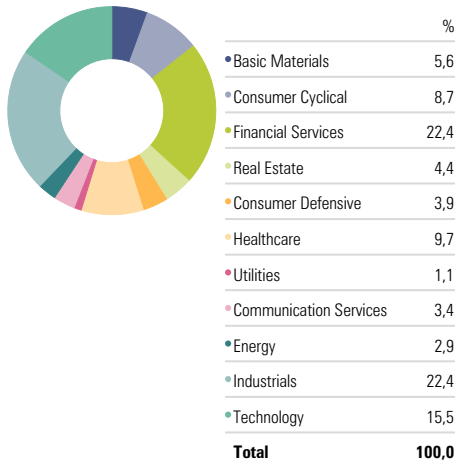
Utveckling

Time Period: 2018-10-01 to 2023-09-30



Aktiefond-Världen 47,2% SIXRX 60%, MSCI ACWI NR (omräkn.sek) 40% 58,2%

Sektorer

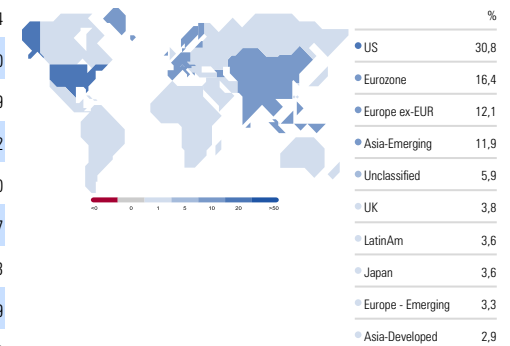


Största innehav

Company	Sector	Vikt %
Volvo AB Class B	Industrials	4,4
Skandinaviska Enskilda Banken AB Class A	Financial Services	4,0
Investor AB Class A	Financial Services	3,9
Atlas Copco AB Class B	Industrials	3,2
AstraZeneca PLC	Healthcare	3,0
Microsoft Corp	Technology	2,7
Epiroc AB Share B	Industrials	2,3
Indutrade AB	Industrials	1,9
Apple Inc	Technology	1,8
Svenska Cellulosa AB Class B	Basic Materials	1,7

Intäkter exponering, Region

Portfolio Date: 2023-09-30



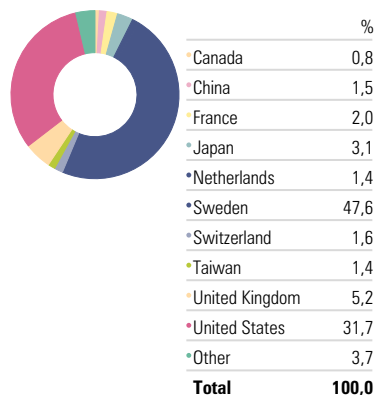
Riskindikatorer

Time Period: 2021-10-01 to 2023-09-30

	Fond	Index
Std Dev	17,2	16,9
Excess Return	-0,6	0,0
Information Ratio (arith)	-0,32	—
Sharpe Ratio	0,00	0,04
Tracking Error	2,0	0,0
Alpha	-0,58	0,00
Beta	1,01	1,00
R2	98,7	100,0

Länder

Portfolio Date: 2023-09-30



Hållbarhetsrating



Koldioxidrisker

Portfolio Date: 2023-07-31

Low Carbon Designation



Morningstar carbon metrics are asset-weighted portfolio calculations based on Sustainalytics' company Carbon Risk Rating. To receive the Morningstar® Low Carbon Designation™, a fund must have a 12-month average Portfolio Carbon Risk Score below 10 and a 12-month average Fossil Fuel Involvement of less than 7% of assets. This signal helps investors easily identify funds that are well-positioned to transition to a low-carbon economy.

Månadsrapport

As of 2023-09-30

AMF Balansfond

Fondandelar kan både öka och minska i värde. Det är inte säkert att du får tillbaka hela det insatta kapitalet.



Översikt

Morningstar Rating 3 Yr	★★★
Morningstar Rating Overall	★★★★
Inception Date	1998-12-30
Fund Size (Mil)	23 629,5
NAV	354,76
Cash %	0,9
Modified duration, %	3,68
% Asset in Top 10 Holdings	33,8
# of Holdings	288
Manager Name	Björn Lind

Kalenderavkastning %

	YTD	2022	2021	2020	2019	2018
Balansfonden	4,7	-15,5	22,4	6,0	16,9	-1,9
Index Balansfonden	5,1	-13,8	20,8	7,3	20,5	-1,5

Jämförelseindex fr. o.m. 2022-11-01 består av Handelsbanken Markets Combined Sweden All Bonds 40%, SIXRX 40%, MSCI ACWI NR (omräkn. sek) 20%, tidigare MSCI ACWI ESG Leaders NR (omräkn. Sek) 20%.

Rullande avkastning, Årsbasis %

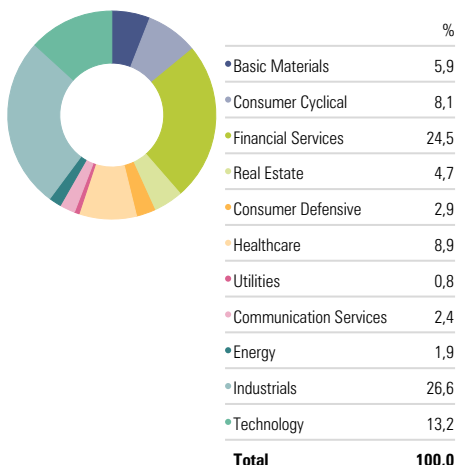
	1 month	3 months	1 Year	5 Years	10 Years
Balansfonden	-1,9	-2,4	9,6	4,4	6,6
Index Balansfonden	-1,9	-2,8	10,6	5,4	7,1

Utveckling

Time Period: 2018-10-01 to 2023-09-30



Sektorer, Aktier

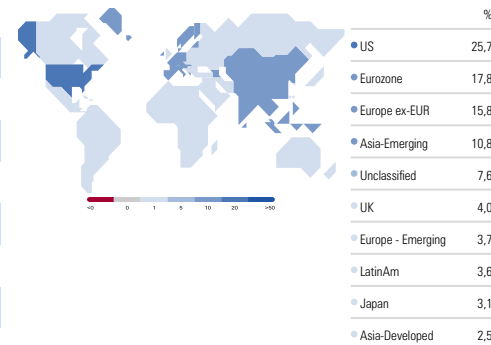


Största innehav

Company	Sector	Vikt %
Volvo AB Class B	Industrials	3,5
Skandinaviska Enskilda Banken AB Class A	Financial Services	3,2
Investor AB Class A	Financial Services	3,1
Atlas Copco AB Class B	Industrials	2,6
Skandinaviska Enskilda Banken AB (publ) 0.5%	—	2,3
AstraZeneca PLC	Healthcare	2,0
Epiroc AB Share B	Industrials	1,8
Lansforsäkringar Hypotek AB 1.25%	—	1,6
Indutrade AB	Industrials	1,5
Sweden (Kingdom Of) 1%	—	1,4

Intäkter exponering, Region

Portfolio Date: 2023-09-30



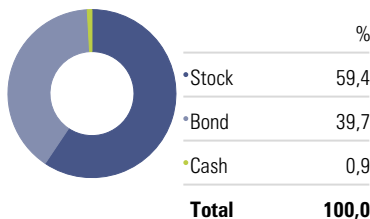
Riskindikatorer

Time Period: 2021-10-01 to 2023-09-30

	Fond	Index
Std Dev	11,8	11,5
Excess Return	-0,8	0,0
Information Ratio (arith)	-0,74	—
Sharpe Ratio	-0,24	-0,17
Tracking Error	1,1	0,0
Alpha	-0,80	0,00
Beta	1,02	1,00
R2	99,1	100,0

Allokering

Portfolio Date: 2023-09-30



Hållbarhetsrating



Koldioxidrisker

Portfolio Date: 2023-07-31

Low Carbon Designation



Morningstar carbon metrics are asset-weighted portfolio calculations based on Sustainalytics' company Carbon Risk Rating. To receive the Morningstar® Low Carbon Designation™, a fund must have a 10-month average Portfolio Carbon Risk Score below 10 and a 12-month average Fossil Fuel Involvement of less than 7% of assets. This signal helps investors easily identify funds that are well-positioned to transition to a low-carbon economy.

Månadsrapport

AMF Företagsobligationsfond



As of 2023-09-30

Fondandelar kan både öka och minska i värde. Det är inte säkert att du får tillbaka hela det insatta kapitalet.

Översikt

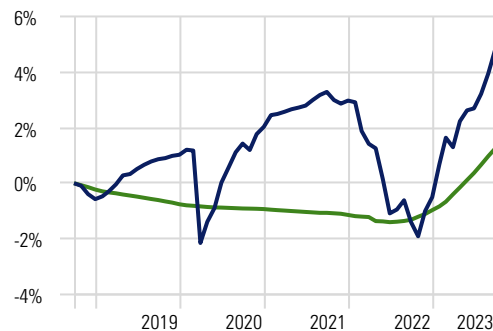
Morningstar Rating 3 Yr	★★★★
Morningstar Rating Overall	★★★★
Inception Date	2018-08-29
Fund Size (Mil)	1 064,2
NAV	104,50
Cash %	9,5
% Asset in Top 10 Holdings	13,0
# of Holdings	46
Manager Name	Johan Moeschlin, Charlotte Sillén

Kalenderavkastning %

	YTD	2022	2021	2020	2019	2018
Företagsobligationsfond	5,3	-3,4	0,9	1,0	1,6	—
Handelsbanken Markets Sweden All Treasury Bills	2,2	0,2	-0,2	-0,2	-0,5	—

Utveckling

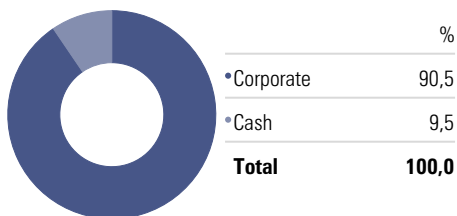
Time Period: 2018-10-01 to 2023-09-30



Rullande avkastning, Årsbasis %

	1 month	3 months	1 Year	3 Years	5 Years
Företagsobligationsfond	0,8	2,1	6,3	1,1	0,9
Handelsbanken Markets Sweden All Treasury I	0,3	0,9	2,6	0,7	0,2

Sektorer

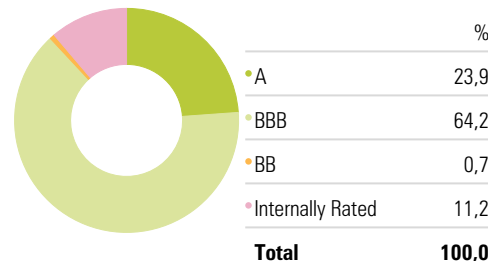


Största innehav

	Vikt %
Skandinaviska Enskilda Banken AB (publ) 5.18%	4,2
Atrium Ljungberg AB 4.97%	3,6
Bonnier Fastigheter Finans Ab (Publ) 5.17%	3,3
Santander Consumer Bank AS 4.9%	3,2
Castellum AB 5.35%	3,2
Fabege AB 4.87%	3,1
Lansforsakringar Bank Aktiebolag (Publ) 5.55%	2,8
Humlegarden Fastigheter AB 5.26%	2,8
Deutsche Pfandbriefbank AG 1.08%	2,8
Svenska Cellulosa Aktiebolaget SCA (publ) 5%	2,8

Rating

Portfolio Date: 2023-09-30



Riskindikatorer

Time Period: 2021-10-01 to 2023-09-30

	Fond	Index
Std Dev	2,4	0,5
Excess Return	-0,4	0,0
Information Ratio (arith)	-0,20	—
Sharpe Ratio	-0,18	0,11
Tracking Error	2,2	0,0
Alpha	-0,52	0,00
Beta	15,39	1,00
R2	28,9	100,0

Riskmått

Duration	0,42
Modified duration, %	0,40
Modified duration credits, %	0,40
Yield, %	5,12
Average time to maturity	1,79

Hållbarhetsrating



Koldioxidrisker

Portfolio Date: 2023-07-31

Low Carbon Designation



Morningstar carbon metrics are asset-weighted portfolio calculations based on Sustainalytics' company Carbon Risk Rating. To receive the Morningstar® Low Carbon Designation™, a fund must have a 12-month average Portfolio Carbon Risk Score below 10 and a 12-month average Fossil Fuel Involvement of less than 7% of assets. This signal helps investors easily identify funds that are well-positioned to transition to a low-carbon economy.

Månadsrapport

AMF Räntefond Kort



As of 2023-09-30

Fondandelar kan både öka och minska i värde. Det är inte säkert att du får tillbaka hela det insatta kapitalet.

Översikt

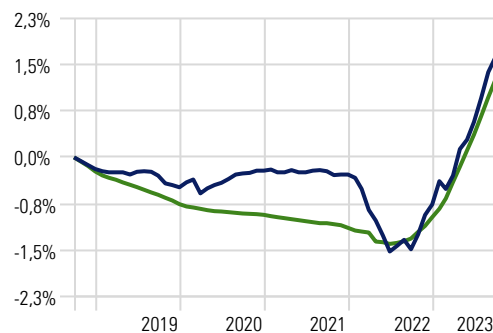
Morningstar Rating 3 Yr	—
Morningstar Rating Overall	—
Inception Date	2004-05-17
Fund Size (Mil)	6 888,8
NAV	113,58
Cash %	2,4
% Asset in Top 10 Holdings	22,3
# of Holdings	26
Manager Name	Johan Moeschlin, Charlotte Sillén

Kalenderavkastning %

	YTD	2022	2021	2020	2019	2018
Räntefond-Kort	2,4	-0,5	-0,1	0,3	-0,3	-0,5
Handelsbanken Markets Sweden All Treasury Bills	2,2	0,2	-0,2	-0,2	-0,5	-0,8

Utveckling

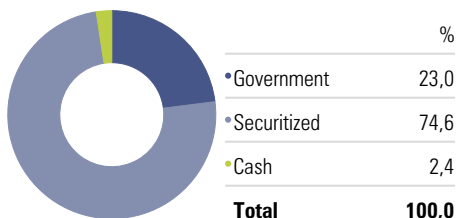
Time Period: 2018-10-01 to 2023-09-30



Rullande avkastning, Årsbasis %

	1 month	3 months	1 Year	5 Years	10 Years
Räntefond-Kort	0,2	1,0	3,1	0,3	0,3
Handelsbanken Markets Sweden All Treasury Bills	0,3	0,9	2,6	0,2	0,0

Sektorer

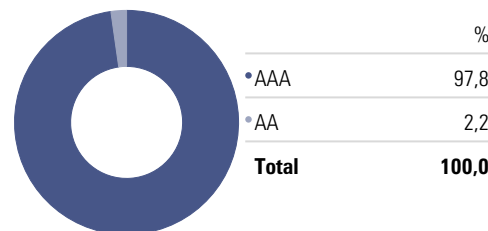


Största innehav

Innehav	Vikt %
Landshypotek Bank AB (publ) 5.04%	6,7
Skandiabanken AB 4.87%	6,6
Realkredit Danmark A/S 4.58%	6,4
Nykredit Realkredit A/S 4.46%	5,6
DnB Boligkreditt AS 0.75%	5,3
Sparebanken Vest Boligkreditt AS 4.8%	4,4
African Development Bank 2.88%	4,3
Skandinaviska Enskilda Banken AB (publ) 1%	4,2
Nykredit Realkredit A/S 4.64%	4,0
Skandiabanken AB 4.82%	3,7

Rating

Portfolio Date: 2023-09-30



Riskindikatorer

Time Period: 2021-10-01 to 2023-09-30

	Fond	Index
Std Dev	0,8	0,5
Excess Return	-0,2	0,0
Information Ratio (arith)	-0,45	—
Sharpe Ratio	-0,41	0,11
Tracking Error	0,5	0,0
Alpha	-0,25	0,00
Beta	2,41	1,00
R2	10,7	100,0

Riskmått

Duration	0,56
Modified duration, %	0,54
Modified duration credits, %	0,54
Yield, %	4,31
Average time to maturity	2,48

Hållbarhetsrating



Koldioxidrisker

Portfolio Date: 2023-07-31

No Designation

Morningstar carbon metrics are asset-weighted portfolio calculations based on Sustainalytics' company Carbon Risk Rating. To receive the Morningstar® Low Carbon Designation™, a fund must have a 12-month average Portfolio Carbon Risk Score below 10 and a 12-month average Fossil Fuel Involvement of less than 7% of assets. This signal helps investors easily identify funds that are well-positioned to transition to a low-carbon economy.

Månadsrapport

AMF Räntefond Lång



As of 2023-09-30

Fondandelar kan både öka och minska i värde. Det är inte säkert att du får tillbaka hela det insatta kapitalet.

Översikt

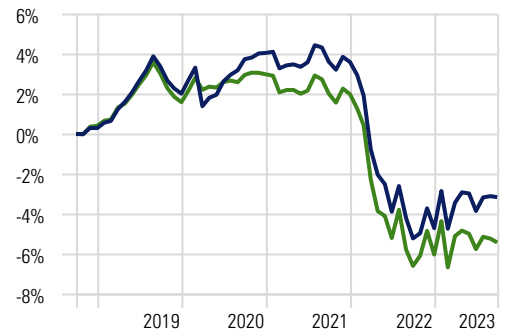
Morningstar Rating 3 Yr	★★★★
Morningstar Rating Overall	★★★★★
Inception Date	1998-12-30
Fund Size (Mil)	8 217,2
NAV	141,41
Cash %	2,6
% Asset in Top 10 Holdings	59,7
# of Holdings	76
Manager Name	Johan Moeschlin, Charlotte Sillén

Kalenderavkastning %

	YTD	2022	2021	2020	2019	2018
Räntefond-Lång	1,6	-8,0	-0,4	2,0	1,7	1,2
Handelsbanken Markets Combined Sweden All Bonds	0,6	-7,9	-1,0	1,4	1,2	1,0

Utveckling

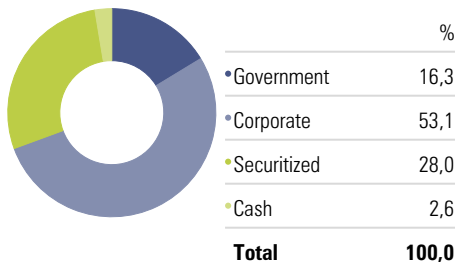
Time Period: 2018-10-01 to 2023-09-30



Rullande avkastning, Årsbasis %

	1 month	3 months	1 Year	5 Years	10 Years
Räntefond-Lång	0,0	0,7	2,2	-0,6	1,1
Handelsbanken Markets Combined Sweden All Bonds	-0,2	0,4	1,3	-1,1	0,7

Sektorer

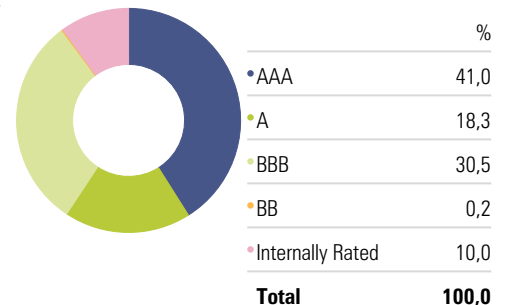


Största innehav

Innehav	Vikt %
Skandinaviska Enskilda Banken AB (publ) 0.5%	5,5
Nordea Hypotek AB 1%	3,7
Sweden (Kingdom Of) 1%	3,1
Nordea Hypotek AB 1%	2,8
Lansforsakringar Hypotek AB 0.5%	2,8
Lansforsakringar Hypotek AB 1.25%	2,7
Sweden (Kingdom Of) 0.75%	2,5
Swedbank Mortgage AB (publ) 1%	2,5
Sweden (Kingdom Of) 0.75%	2,4
Lansforsakringar Bank Aktiebolag (Publ) 4.89%	2,4

Rating

Portfolio Date: 2023-09-30



Riskindikatorer

Time Period: 2021-10-01 to 2023-09-30

	Fond	Index
Std Dev	4,0	4,3
Excess Return	0,4	0,0
Information Ratio (arith)	0,52	—
Sharpe Ratio	-1,14	-1,16
Tracking Error	0,8	0,0
Alpha	-0,01	0,00
Beta	0,92	1,00
R2	96,9	100,0

Riskmått

Duration	3,77
Modified duration, %	3,60
Modified duration credits, %	2,10
Yield, %	4,54
Average time to maturity	3,34

Hållbarhetsrating



Koldioxidrisker

Portfolio Date: 2023-07-31

No Designation

Morningstar carbon metrics are asset-weighted portfolio calculations based on Sustainalytics' company Carbon Risk Rating. To receive the Morningstar® Low Carbon Designation™, a fund must have a 12-month average Portfolio Carbon Risk Score below 10 and a 12-month average Fossil Fuel Involvement of less than 7% of assets. This signal helps investors easily identify funds that are well-positioned to transition to a low-carbon economy.

Månadsrapport

AMF Räntefond Mix



As of 2023-09-30

Fondandelar kan både öka och minska i värde. Det är inte säkert att du får tillbaka hela det insatta kapitalet.

Översikt

Morningstar Rating 3 Yr	—
Morningstar Rating Overall	—
Inception Date	2012-01-18
Fund Size (Mil)	3 557,1
NAV	107,88
Cash %	7,9
% Asset in Top 10 Holdings	45,1
# of Holdings	70
Manager Name	Johan Moeschlin, Charlotte Sillén

Kalenderavkastning %

	YTD	2022	2021	2020	2019	2018
Räntefond-Mix	-0,4	-8,9	-1,8	2,7	1,7	0,0
Index Räntefond-Mix	-0,4	-9,6	-1,9	2,4	1,4	0,0

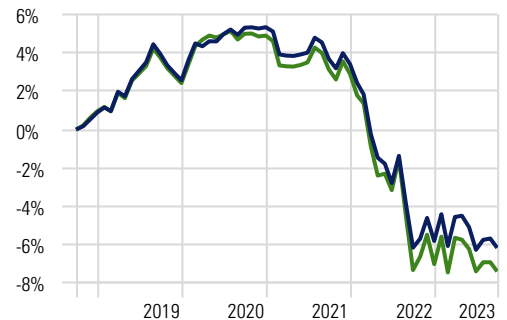
Indexet består av Handelsb. Markets Sweden All Government Bonds 1-10 år 25%, JPM Germany Government index 1-10 år 25%, JPM UK Government index 1-10 år 25%, JPM US Treasury index 1-10 år 25%, hedgat till SEK

Rullande avkastning, Årsbasis %

	1 month	3 months	1 Year	5 Years	10 Years
Räntefond-Mix	-0,5	0,1	0,0	-1,3	0,5
Index Räntefond-Mix	-0,5	0,0	-0,1	-1,5	0,2

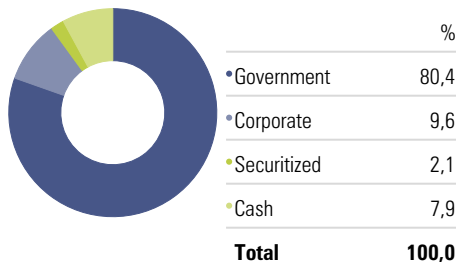
Utveckling

Time Period: 2018-10-01 to 2023-09-30



Räntefond-Mix -6,2% Index Räntefond-Mix -7,4%

Sektorer

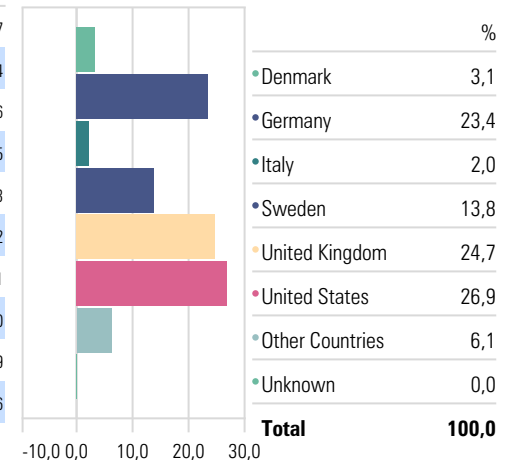


Största innehav

Innehav	Vikt %
United States Treasury Notes 4.5%	5,7
United Kingdom of Great Britain and Northern Ireland 3.5%	4,4
United States Treasury Notes 0.5%	3,6
Germany (Federal Republic Of) 2.2%	3,5
United States Treasury Notes 2.25%	3,3
United Kingdom of Great Britain and Northern Ireland 0.25%	3,2
Germany (Federal Republic Of) 0.5%	3,1
United States Treasury Notes 0.63%	3,0
Jyske Bank A/S 5.82%	2,9
European Investment Bank 1.5%	2,6

Länder

Portfolio Date: 2023-09-30



Riskindikatorer

Time Period: 2021-10-01 to 2023-09-30

	Fond	Index
Std Dev	4,1	4,8
Excess Return	0,4	0,0
Information Ratio (arith)	0,44	—
Sharpe Ratio	-1,49	-1,35
Tracking Error	0,9	0,0
Alpha	-0,58	0,00
Beta	0,85	1,00
R2	98,4	100,0

Riskmått

Duration	4,27
Modified Duration, %	4,10
Modified duration credits, %	3,17
Yield, %	3,94
Average time to maturity	3,76

Hållbarhetsrating



Koldioxidrisker

Portfolio Date: 2023-07-31

Low Carbon Designation



Morningstar carbon metrics are asset-weighted portfolio calculations based on Sustainalytics' company Carbon Risk Rating. To receive the Morningstar® Low Carbon Designation™, a fund must have a 12-month average Portfolio Carbon Risk Score below 10 and a 12-month average Fossil Fuel Involvement of less than 7% of assets. This signal helps investors easily identify funds that are well-positioned to transition to a low-carbon economy.

Månadsrapport

AMF Strategifond Global



As of 2023-09-30

Fondandelar kan både öka och minska i värde. Det är inte säkert att du får tillbaka hela det insatta kapitalet.

Översikt

Morningstar Rating 3 Yr	—
Morningstar Rating Overall	—
Inception Date	2022-07-01
Fund Size (Mil)	363,2
NAV	115,72
Cash %	-5,4
% Asset in Top 10 Holdings	105,4
# of Holdings	7
Manager Name	Magnus Jonasson, Thomas Nordahl

Kalenderavkastning %

	YTD	2022	2021	2020	2019
Strategifond Global	15,3	—	—	—	—
MSCI ACWI NR (omräkn.sek)	14,8	—	—	—	—

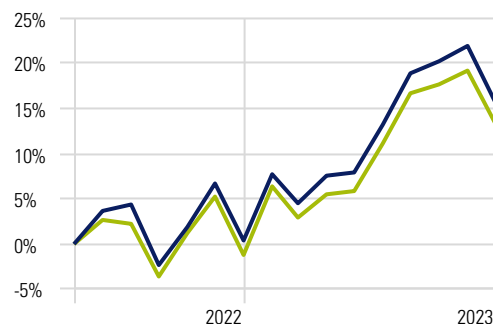
Jämförelseindex fr.o.m. 2022-11-01, tidigare MSCI ACWI ESG Leaders NR (omräkn. sek).

Rullande avkastning, Årsbasis %

	1 month	3 months	1 Year	3 Years	5 Years
Strategifond Global	-5,1	-2,7	18,5	—	—
MSCI ACWI NR (omräkn.sek)	-4,9	-2,8	17,6	—	—

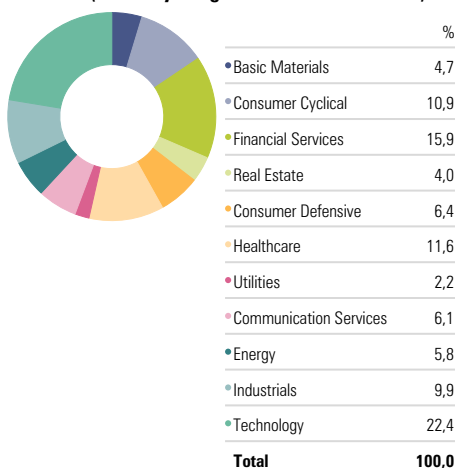
Utveckling

Time Period: 2022-06-30 to 2023-09-30



■ Strategifond Global 15,7% ■ MSCI ACWI NR (omräkn.sek) 13,4%

Sektorer (Genomsyn AMF Aktiefond Global)

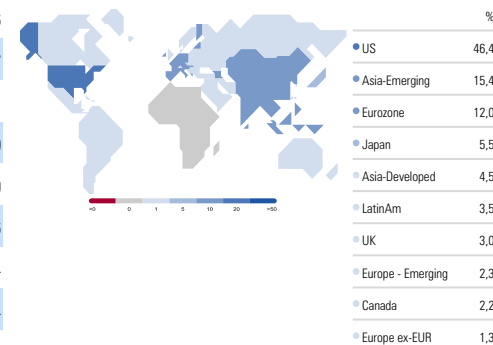


Största innehav (Genomsyn AMF Aktiefond Global)

	Sektor	Vikt %
Microsoft Corp	Technology	5,6
Apple Inc	Technology	3,7
Visa Inc Class A	Financial Services	3,1
Berkshire Hathaway Inc Class B	Financial Services	3,0
NVIDIA Corp	Technology	2,9
Alphabet Inc Class C	Communication Services	2,6
Nestle SA	Consumer Defensive	2,4
PepsiCo Inc	Consumer Defensive	2,4
McDonald's Corp	Consumer Cyclical	2,3
Linde PLC	Basic Materials	2,1

Intäkter Region (Genomsyn AMF Aktiefond Global)

Portfolio Date: 2023-09-30

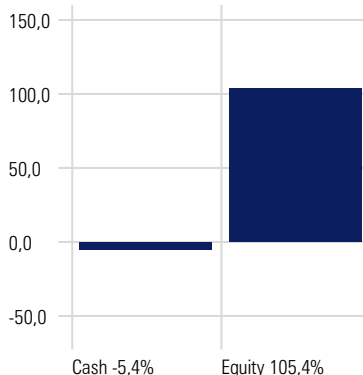


Riskindikatorer

Time Period: 2021-10-01 to 2023-09-30

	Fond	Index
Std Dev	—	—
Excess Return	—	—
Information Ratio (arith)	—	—
Sharpe Ratio	—	—
Tracking Error	—	—
Alpha	—	—
Beta	—	—
R2	—	—

Allokering



■ AMF Strategifond Global

Hållbarhetsrating



Koldioxidrisker

Portfolio Date: 2023-07-31

No Designation

Morningstar carbon metrics are asset-weighted portfolio calculations based on Sustainalytics' company Carbon Risk Rating. To receive the Morningstar® Low Carbon Designation™, a fund must have a 12-month average Portfolio Carbon Risk Score below 10 and a 12-month average Fossil Fuel Involvement of less than 7% of assets. This signal helps investors easily identify funds that are well-positioned to transition to a low-carbon economy.

Månadsrapport

As of 2023-09-30



DEFINITIONER

Std Dev (volatilitet) Std Dev är ett riskmått, som avser spridning kring förväntad avkastning. Ett stort spridningsmått innebär hög risk och vice versa. Till exempel innebär 10% volatilitet att avkastningen med två tredjedels sannolikhet kommer att hamna inom 10% från den förväntade avkastningen.

Excess Return Avser den värdeökning alternativt värdeminskning som uppstått under perioden utöver jämförelseindex

Information Ratio Information Ratio ställer en fonds uppnådda avkastning (utöver jämförelseindex) i relation till den aktiva risken. Måttet anger hur mycket extra avkastning som uppnåtts jämfört med hur mycket extra risk som tagits.

Sharpe Ratio Ställer avkastning i relation till den totala risken. Anger hur mycket avkastning, nedjusterad med den riskfria räntan, som uppnåtts i relation till hur mycket risk som tagits.

Tracking Error Mäter storleken på avvikelser mellan en fonds och dess jämförelseindex avkastning. Ett högt tracking error indikerar att förvaltningen avvikit mycket från den övriga marknaden, index. Till exempel innebär 5% tracking error att fondens avkastning, två år av tre, kommer att hamna inom ett intervall om 5% från dess jämförelseindex avkastning.

Alpha Beskriver den uppnådda över- eller underavkastning i förhållande till jämförelseindex med justering av beta, det vill säga med hänsyn till hur stor marknadsrisk som tagits. Om alfa är positivt har fonden överavkastat i förhållande till den marknadsrisk som tagits.

Beta Beta anger sambandet mellan en fonds avkastning och dess marknads avkastning. Om $\beta = 1$ tenderar fondens avkastning att uppföra sig som marknads avkastning. $\beta < 1$ innebär att marknads svängningar försvagas och $\beta > 1$ betyder att marknads svängningar förstärks.

R2 R2 anger hur starkt sambandet är mellan en fond och dess index.

Duration Duration är en räntefonds genomsnittliga återbetalningstid, vägd med kassaströmmarnas nuvärde.

Modified duration Anger hur känsligt räntefondens värde är för förändringar i räntenivån, det vill säga med hur många procent fondens värde ändras när räntenivån sjunker eller stiger med en procentenhet.

Modified duration credits Modifierad duration på alla innehav exklusive sådana utgivna av stater.

Yield Förväntad avkastning vid oförändrad räntenivå

Average time to maturity En sammanvägning av alla innehavs löptid till slutligt förfall.